

LA GESTION ET LE COÛT-VÉRITÉ DES DÉCHETS 2017

Commune : Villers-la-Ville

Intercommunale : In BW

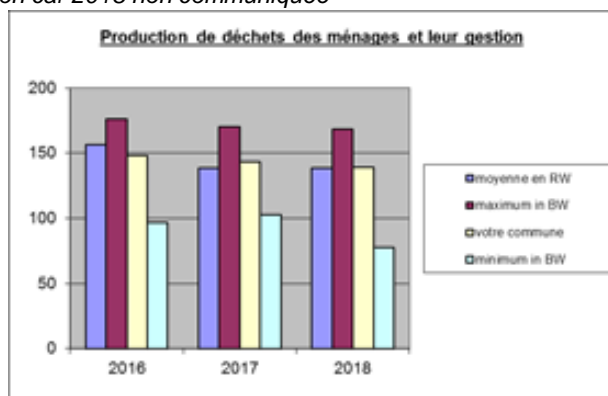
Nombre d'habitants (01/01/2018) : 10.713

1) La production de déchets des ménages et leur gestion

| | Moyenne en Région wallonne kg/an/habitant 2017 | Moyenne à Villers-la-Ville kg/an/habitant 2018 | Quel est le service de collecte et de traitement ? |
|--------------------------------------|--|--|--|
| Ordures ménagères | 138,48 | 139,41 | Collectes en porte à porte / Valorisation UVE |
| Déchets organiques | 15,36 | 0 | Collectes en porte à porte ou CIPOM-CIFFOM / Biométhanisation |
| Déchets verts | 59,77 | 67,63 | Collectes sélectives en porte à porte + recyparcs /compostage |
| Encombrants | 46,69 | 37,10 | Collectes sélectives en porte à porte + recyparcs / Broyage - Incinération |
| Déchets inertes | 87,55 | 82,65 | Recyparcs / Recyclage |
| Bois | 34,46 | 41,53 | Recyparcs / Valorisation - Recyclage |
| Papiers/cartons | 50,06 | 47,97 | Collectes sélectives en porte à porte + Recyparcs / Recyclage |
| Verres | 29,63 | 27,26 | Recyparcs + Bulles / Recyclage |
| PMC | 16,31 | 16,19 | Collectes sélectives en porte à porte + Recyparcs / Recyclage |
| Métaux | 7,43 | 9,26 | Recyparcs / Recyclage |
| DEEE | 6,02 | 7,41 | Recyparcs / Valorisation - Recyclage |
| Autres (piles, huiles, pneus,...) | 12,4 | 12,94 | Recyparcs / Tri – Valorisation - Recyclage |
| TOTAL | 504,16 | 489,35 | |

| Année | Ordures ménagères Moyenne en RW en kg/habitant/an (*) | Ordures ménagères IBW en kg/habitant/an | | Ordures ménagères Moyenne communale en kg/habitant/an |
|-------|---|---|---------|---|
| | | Minimum | Maximum | |
| 2016 | 156,33 | 96,60 | 176,17 | 147,91 |
| 2017 | 138,48 | 102,76 | 170,15 | 143,54 |
| 2018 | 138,48 | 77,55 | 168,39 | 139,41 |

(*) Moyenne 2017 prise en considération car 2018 non communiquée



2) Schéma des coûts communaux à charge du citoyen en 2018

| | €/an/habitant | En % |
|--|----------------|-------------|
| Collecte et traitement des ordures ménagères | 32,21 € | 62,13 |
| Gestion administrative | 0,27 € | 0,52 |
| Collectes sélectives et traitement | 0,25 € | 0,48 |
| Coûts liés au parc à conteneurs | 19,10 € | 36,84 |
| Actions de prévention | 0,01 € | 0,02 |
| TOTAL | 51,84 € | 100% |

ATTENTION NON COMPRIS (ramassage et évacuation des dépôts sauvages, cimetières, ...)

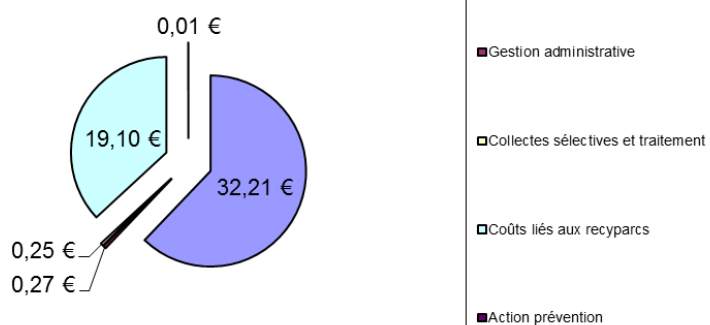
Taxes appliquées sur les ordures ménagères et les encombrants

Taxes régionales : 11,76 €/Tonne en UVE

Taxes provinciales : 1,74 €/Tonne en UVE

Taxes communales : 3 €/Tonne en UVE

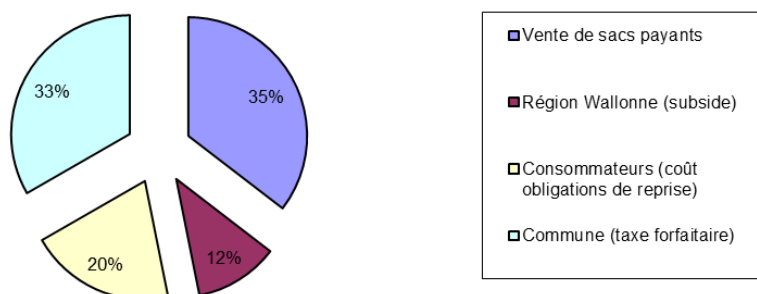
Schéma des coûts à charge du citoyen (€/an/hab)



3) Sources de financement

| | en € | en % |
|---|-------------------|----------------|
| Vente de sacs payants | 228.557,18 | 35,42 |
| Région Wallonne (subside) | 73.745,45 | 11,43 |
| Consommateurs (coût obligations de reprise) | 128.095,34 | 19,85 |
| Commune (taxe forfaitaire) | 214.855 | 33,30 |
| Total | 645.252,97 | 100,00% |

Sources de financement (%)



4) Votre contribution directe à la commune et le service y afférant

a) Services :

« Service minimum » : Collectes en porte-à-porte des ordures ménagères
Collectes sélectives des papiers, des verres et des PMC
Recyparcs

Services complémentaires : Collecte de sapins de Noël
Collecte des encombrants (système à la demande payant)

b) Extrait du règlement taxe :

| | Isolé | ménage de 2 personnes | ménages de 3 personnes et + | secondes résidences | indépendants et commerçants |
|------|-------|-----------------------|-----------------------------|---------------------|-----------------------------|
| 2018 | 32 € | 48 € | 65 € | 65 € | 65 € |

5) Votre contribution via l'achat de certains produits

| Déchets | Organisme de gestion | Coût par habitant (€) |
|-------------------|----------------------|-----------------------|
| Huiles usagées | VALORLUB | 0,097 |
| Huiles de friture | VALORFRIT | 0 |
| Piles | BEBAT | 1,62 |
| Emballages | FOST PLUS | 6,90 |
| Pneus | RECYTYRE | 1,81 |
| DEEE | RECUPEL | 1,53 |

6) Comment réduire votre facture déchets ?

*Moins de déchets produits, c'est mieux pour l'environnement et autant d'économies pour vous !
Participez aux collectes sélectives !*

Conseils de prévention :

- ☺ *Compostez à domicile vos déchets verts et déchets organiques en vous entourant des conseils et informations nécessaires.*
- ☺ *Broyez vos tailles de haies et d'arbres pour épandre le broyat autour de vos plantations.*
- ☺ *Achetez seulement ce dont vous avez besoin.*
- ☺ *Évitez le gaspillage de denrées alimentaires, n'achetez que les quantités nécessaires, rangez régulièrement le contenu de votre frigo.*
- ☺ *Privilégiez les produits durables et évitez les produits jetables (vaisselles jetables, piles jetables,...) ou de mauvaise qualité.*
- ☺ *Privilégiez les recharges et les produits peu emballés (vrac, découpe, grands conditionnements).*
- ☺ *Pour transporter vos courses, pensez aux sacs réutilisables, aux paniers et caisses pliantes.*
- ☺ *Consommez l'eau du robinet, ne nécessitant pas d'emballage.*
- ☺ *Vous souhaitez jeter des objets, peuvent-ils encore servir ? Pensez au réemploi (réparer, donner, emprunter, revendre).*
- ☺ *Privilégiez l'emballage en verre à tout autre contenant.*
- ☺ *Achetez malin pour jeter moins : évitez le suremballage.*
- ☺ *Choisissez les boissons en bouteilles consignées.*
- ☺ *Venez au parc à conteneurs quand vous avez un coffre plein de déchets, préalablement triés.*

Actions de prévention menées par votre commune et votre intercommunale :

- *Participation à la campagne sur le gaspillage alimentaire.*
- *Journées de collectes de vélos, de jouets.*
- *Formation courte au compostage.*